



BALANÇO PATRIMONIAL EM SETEMBRO 2025 E DEZEMBRO 2024
(Valores expressos em R\$ 1.000)

<u>ATIVO</u>	<u>Nota</u> <u>Explicativa</u>	<u>30/09/2025</u>	<u>31/12/2024</u>
<u>CIRCULANTE</u>		<u>322.682</u>	<u>233.932</u>
<u>DISPONIBILIDADES</u>	4.a	<u>193.269</u>	<u>112.724</u>
BANCOS E APLICAÇÃO FINANCEIRA		193.269	112.724
<u>CRÉDITOS</u>		<u>113.316</u>	<u>108.534</u>
CONTAS A RECEBER DE CLIENTES	4.b	86.561	75.128
(-) PROVISÃO P/CRÉDITO LIQUIDAÇÃO DUVIDOSA	4.c	(3.492)	(3.384)
CRÉDITOS DE PESSOAL	4.d	5.936	1.013
IMPOSTOS E CONTRIB.A RECUPERAR E COMPENSAR	4.e	19.857	30.526
OUTROS CRÉDITOS	4.f	4.454	5.252
<u>ESTOQUES</u>		<u>4.469</u>	<u>618</u>
MATERIAIS DE PROCESSAMENTO E IMPRESSÃO	4.g	5	5
MATERIAIS INDIRETOS	4.g	297	262
SERVIÇOS EM ANDAMENTO	4.h	4.167	350
 <u>DESPESAS DO EXERCÍCIO SEGUINTE</u>	4.i	 <u>11.629</u>	 <u>12.056</u>
 <u>NÃO CIRCULANTE</u>		 <u>77.940</u>	 <u>68.776</u>
<u>REALIZÁVEL A LONGO PRAZO</u>		<u>27.477</u>	<u>22.487</u>
DEPÓSITOS RESTITUÍVEIS/JUDICIAIS	4.j	27.477	22.435
DESPESAS DO EXERCÍCIO SEGUINTE	4.i	0	51
<u>INVESTIMENTOS</u>	4.k	<u>151</u>	<u>151</u>
<u>IMOBILIZADO</u>	4.l	<u>49.363</u>	<u>44.864</u>
<u>INTANGÍVEL</u>	4.m	<u>948</u>	<u>1.273</u>
 <u>TOTAL DO ATIVO</u>		 <u>400.622</u>	 <u>302.708</u>



BALANÇO PATRIMONIAL EM SETEMBRO 2025 E DEZEMBRO 2024
(Valores expressos em R\$ 1.000)

<u>PASSIVO</u>	<u>Nota Explicativa</u>	<u>30/09/2025</u>	<u>31/12/2024</u>
<u>CIRCULANTE</u>		<u>145.208</u>	<u>140.454</u>
FORNECEDORES	4.n	19.381	18.785
OBRIGAÇÕES TRIBUTÁRIAS	4.o	21.276	24.322
OBRIGAÇÕES SOCIAIS E TRABALHISTAS	4.q	34.956	30.809
PROVISÃO DE FÉRIAS E ENCARGOS	4.r	44.665	30.549
PROVISÕES PARA CONTINGÊNCIAS	5	22.947	34.100
OUTRAS OBRIGAÇÕES	4.s	1.984	1.889
 <u>NÃO CIRCULANTE</u>		<u>33.460</u>	<u>17.211</u>
FORNECEDORES	4.n	0	52
PROVISÕES PARA CONTINGÊNCIAS	5	33.460	17.159
 <u>TOTAL DO PASSIVO</u>		<u>178.668</u>	<u>157.665</u>
 <u>PATRIMÔNIO LÍQUIDO</u>			
<u>CAPITAL SOCIAL</u>		<u>291.089</u>	<u>203.219</u>
CAPITAL SUBSCRITO	6.a	291.089	203.219
<u>RESERVAS DE CAPITAL</u>		<u>8</u>	<u>8</u>
C.M. DO CAPITAL REALIZADO		8	8
<u>(-) AÇÕES EM TESOURARIA</u>		<u>(86)</u>	<u>0</u>
<u>PREJUÍZO ACUMULADO</u>	6.b	<u>(69.057)</u>	<u>(58.184)</u>
 <u>TOTAL DO PATRIMÔNIO LÍQUIDO</u>		<u>221.954</u>	<u>145.043</u>
 <u>TOTAL DO PASSIVO E PATRIMÔNIO LÍQUIDO</u>		<u>400.622</u>	<u>302.708</u>

As notas explicativas são parte integrante das demonstrações financeiras

DEMONSTRAÇÃO DO RESULTADO PARA OS PERÍODOS FINDOS

EM SETEMBRO DE 2025 E 2024

(Valores expressos em R\$ 1.000)

	<u>Nota Explicativa</u>	<u>Trimestre Atual 01/07/2025 a 30/09/2025</u>	<u>01/01/2025 a 30/09/2025</u>	<u>Igual Trimestre do Exercício Anterior 01/07/2024 à 30/09/2024</u>	<u>01/01/2024 a 30/09/2024</u>
RECEITA OPERACIONAL BRUTA	7.a	147.782	442.933	135.907	370.318
DEDUÇÕES DA RECEITA BRUTA	7.a1	(19.808)	(60.966)	(20.200)	(54.549)
RECEITA OPERACIONAL LÍQUIDA		127.973	381.966	115.706	315.768
CUSTO DOS SERVIÇOS PRESTADOS	7.b	(103.018)	(294.561)	(88.318)	(255.682)
LUCRO BRUTO	7.b.1	24.955	87.405	27.389	60.087
DESPESAS OPERACIONAIS		(41.805)	(99.184)	(21.296)	(67.359)
DESPESAS COM VENDAS	7.c	(2.766)	(7.654)	(2.386)	(8.061)
DESPESAS GERAIS E ADMINISTRATIVAS	7.d	(47.302)	(105.585)	(22.389)	(68.180)
DESPESAS FINANCEIRAS		(115)	(346)	(82)	(240)
RECEITAS FINANCEIRAS		8.378	14.401	3.561	9.122
OUTRAS RECEITAS/DESPESAS OPERACIONAIS		159	925	673	1.086
RESULTADO OPERACIONAL		(16.692)	(10.855)	6.765	(6.187)
OUTRAS RECEITAS		-	-	18	56
OUTRAS DESPESAS		(0)	(18)	-	-
RESULTADO DO PERÍODO ANTES DO IMPOSTO DE RENDA E CONTRIBUIÇÃO SOCIAL		(16.692)	(10.873)	6.783	(6.131)
IMPOSTO DE RENDA		-	-	(0)	(974)
CONTRIBUIÇÃO SOCIAL		-	-	(0)	(360)
RESULTADO LÍQUIDO DO PERÍODO	7.e	(16.692)	(10.873)	6.783	(7.465)
Lucro por lote de mil ações		-0,02	-0,01	0,01	-0,01

As notas explicativas são parte integrante das demonstrações financeiras



DEMONSTRAÇÃO DOS FLUXOS DE CAIXA MÉTODO INDIRETO PARA OS PERÍODOS FINDOS

EM SETEMBRO DE 2025 E 2024

(Valores expressos em R\$ 1.000)

1 - ATIVIDADES OPERACIONAIS

	30/09/2025	30/09/2024
LUCRO LÍQUIDO DO EXERCÍCIO	(10.873)	(7.465)
AJUSTES PARA RECONCILIAÇÃO:		
DEPRECIÇÃO/AMORTIZAÇÃO	20.626	20.974
PROVISÃO PARA DEVEDORES DUVIDOSOS	3.492	3.226
RESULTADO LÍQUIDO AJUSTADO	13.245	16.735
VARIAÇÕES DO ATIVO		
AUMENTO DE CONTAS A RECEBER DE CLIENTES	(14.818)	(9.235)
AUMENTO DE OUTRAS CONTAS A RECEBER	(4.125)	(7.270)
AUMENTO ANTECIPAÇÃO DE IRPJ E CSLL S/LUCRO REAL	-	(1.334)
AUMENTO DEPÓSITOS JUDICIAIS	(5.042)	(748)
AUMENTO DOS ESTOQUES	(3.851)	95
REDUÇÃO DE OUTROS IMPOSTOS A RECUPERAR	10.669	(15.860)
REDUÇÃO DESPESAS DO EXERCÍCIO SEGUINTE	479	10.599
VARIAÇÕES DO PASSIVO		
AUMENTO DE FORNECEDORES	545	(9.644)
AUMENTO DE PARTICIPAÇÕES SOBRE LUCRO-PPR A PAGAR	3.714	3.317
AUMENTO SALÁRIOS E ENCARGOS	474	694
AUMENTO CONTINGÊNCIAS TRABALHISTAS	5.148	(14.542)
AUMENTO PROVISÃO 13º SALÁRIO, FÉRIAS E ENCARGOS	14.116	11.874
AUMENTO DE IMPOSTO RENDA E CONTRIBUIÇÃO SOCIAL S/LUCRO	-	852
AUMENTO DE OUTRAS CONTAS A PAGAR	53	(257)
REDUÇÃO DE IMPOSTOS S/SERVIÇOS	(801)	1.455
REDUÇÃO DE IMPOSTOS RETIDOS NA FONTE	(2.245)	(2.549)

CAIXA LÍQUIDO GERADO NAS ATIVIDADES OPERACIONAIS

17.561 (15.817)

2 - ATIVIDADES DE INVESTIMENTOS

BAIXAS DE ATIVOS IMOBILIZADOS	18	-
COMPRA DE ATIVOS IMOBILIZADOS	(24.813)	(12.264)
COMPRA DE ATIVOS INTANGÍVEIS	(5)	(362)

CAIXA LÍQUIDO CONSUMIDO NAS ATIVIDADES DE INVESTIMENTOS

(24.800) (12.626)

3 - ATIVIDADES DE FINANCIAMENTOS

AQUISIÇÃO AÇÕES ACIONISTA CORSAN (AÇÕES EM TESOURARIA)	(86)	-
AUMENTO DE CAPITAL	87.870	-

CAIXA LÍQUIDO GERADO NAS ATIVIDADES DE FINANCIAMENTOS

87.784 -

VARIAÇÃO LÍQUIDO DE CAIXA E EQUIVALENTE DE CAIXA

80.544 (28.443)

SALDO INÍCIO PERÍODO

30/09/2025 30/06/2024

CAIXA	112.724	125.860
BANCOS	26	33
APLICAÇÕES FINANCEIRAS	61	409
SALDO FINAL PERÍODO	193.181	96.975
VARIAÇÃO	193.268	97.417
	80.544	(28.443)

As notas explicativas são parte integrante das demonstrações financeiras

DEMONSTRAÇÃO DAS MUTAÇÕES DO PATRIMÔNIO LÍQUIDO PARA OS PERÍODOS
FINDOS EM SETEMBRO DE 2025 E 2024
(Valores expressos em R\$ 1.000)

PATRIMÔNIO LÍQUIDO MUTAÇÕES	CAPITAL REALIZADO	RESERVA DE CAPITAL		(-) AÇÕES EM TESOURARIA	LUCROS OU PREJUÍZOS ACUMULADOS	TOTAL DO PATRIMÔNIO LÍQUIDO
		RESERVA	CORREÇÃO MONETÁRIA DO CAPITAL			
SALDO EM 31/12/2023	203.219	8			(41.591)	161.636
PREJUÍZO LÍQUIDO DO 3º TRIMESTRE DE 2024					(7.465)	(7.465)
SALDO EM 30/09/2024	203.219	8		-	(49.056)	154.171
SALDO EM 31/12/2024	203.219	8		-	(58.184)	145.043
AUMENTO DE CAPITAL	87.870	-	-	-	-	87.870
(-) AÇÕES EM TESOURARIA	-	-	-	(86)	-	(86)
PREJUÍZO LÍQUIDO DO 3º TRIMESTRE DE 2025	-	-	-	-	(10.873)	(10.873)
SALDO EM 30/09/2025	291.089	8		(86)	(69.057)	221.954

As notas explicativas são parte integrante das demonstrações financeiras

DEMONSTRAÇÃO DOS RESULTADOS ABRANGENTES PARA OS PERÍODOS
FINDOS EM SETEMBRO DE 2025 E 2024
(Valores expressos em R\$ 1.000)















	Trimestre Atual 01/07/2025 a 30/09/2025	01/01/2025 a 30/09/2025	Igual Trimestre do Exercício Anterior 01/07/2024 à 30/09/2024	01/01/2024 a 30/09/2024
Resultado Líquido do Período	(16.692)	(10.873)	6.783	(7.465)
Outros Resultados Abrangentes	-	-	-	-
Resultado Abrangente do Período	(16.692)	(10.873)	6.783	(7.465)

As notas explicativas são parte integrante das demonstrações financeiras



Nome do arquivo: Demonstracoes Contabeis_3TRIM25_V3

Autenticidade: Documento íntegro

DOCUMENTO ASSINADO POR	DATA	CPF/CNPJ	VERIFICAÇÃO
Andrea Goncalves Alves	11/11/2025 11:10:18 GMT-03:00	65856481020	 
Sandro Leite Furtado	18/11/2025 09:23:34 GMT-03:00	03548111181	 
Diogo Prestes Iori	18/11/2025 16:24:05 GMT-03:00	01594098026	 
Romero Leite Pimentel	18/11/2025 17:21:13 GMT-03:00	72317906153	 
Karen Maria Gross Lopes	19/11/2025 19:39:30 GMT-03:00	53361199034	 
Marco Antonio do Amaral Seadi	24/11/2025 11:27:30 GMT-03:00	72961716004	 
Luiz Fernando Salvadori Zachia	24/11/2025 14:51:35 GMT-03:00	22094644049	 

Conforme MP nº 2.200-2/2001 de 24/08/2001, o documento eletrônico assinado digitalmente tem comprovação pela cadeia da ICP-Brasil com a assinatura qualificada ou com a assinatura avançada pela cadeia gov.br regulada pela Lei nº 14.063 de 23/09/2020.

NOTAS EXPLICATIVAS ÀS DEMONSTRAÇÕES FINANCEIRAS

3º trimestre de 2025

(Valores em R\$ 1.000)

1. Contexto Operacional

A Procergs – Centro de Tecnologia da Informação e Comunicação do Estado do Rio Grande do Sul S.A., criada pela Lei Estadual n.º 6.318 de 30 de novembro de 1971, é uma Sociedade de Economia Mista com sede em Porto Alegre. Suas atividades concentram-se, basicamente, na execução de serviços de processamento de dados, tratamento de informações e telecomunicações para os órgãos da administração pública direta e indireta do Governo do Estado do Rio Grande do Sul. Secundariamente, atua ainda na prestação de serviços de informática, assessoramento técnico e publicações eletrônicas no Diário Oficial do Estado a órgãos da administração pública, outras esferas de governo e entidades privadas.

2. Regime Tributário

A Companhia é tributada pelo Lucro Real e sua escrituração é mantida em registros permanentes, com obediência aos preceitos do Art. 177, da Lei n.º 6.404 de 15/12/1976 e alterações, e aos princípios de contabilidade. Observa critérios contábeis uniformes, registra as mutações patrimoniais segundo o regime de competência. Os direitos e obrigações estão em conformidade com seus efetivos valores reais e/ou nas melhores estimativas.

3. Apresentação das Demonstrações Financeiras

As demonstrações financeiras intermediárias foram preparadas para atualizar os usuários sobre os eventos e transações relevantes ocorridas no período e devem ser analisadas em conjunto com as demonstrações financeiras do exercício findo em 31 de dezembro de 2024.

As políticas contábeis, estimativas e julgamentos contábeis são os mesmos que os adotados na elaboração das últimas demonstrações financeiras anuais.

A emissão dessas demonstrações financeiras intermediárias foi autorizada pela Diretoria 28/10/2025.

4. Resumo das Principais Práticas e Políticas Contábeis

(a) Disponibilidades

São compostas por depósitos bancários e aplicações financeiras de curto prazo de alta liquidez, utilizados para o cumprimento das obrigações de curto prazo. A Companhia considera disponibilidades de caixa, uma aplicação financeira de conversibilidade imediata em um montante conhecido de caixa e estando sujeita a um insignificante risco de mudança de valor. Por conseguinte, uma aplicação financeira, normalmente, se qualifica como disponibilidade quando tem vencimento de curto prazo, por exemplo, três meses ou menos, a contar da data da contratação. O aumento de saldo ao final de setembro, se dá pelo recebimento de R\$ 87 milhões com aporte de capital, pelo acionista Estado do Rio Grande do Sul em julho de 2025.

Disponibilidades	30/09/2025	30/09/2024	31/12/2024
Caixa	26	33	26
Depósitos Bancários a Vista	62	409	8.282
Títulos de Aplicações Financeiras e SIAC	193.181	96.975	104.416
Total	193.269	97.417	112.724

(b) Contas a Receber de Clientes

Inclui os serviços faturados, ainda não recebidos, contabilizados pelo regime de competência. O aumento do saldo em relação a dezembro, são de faturas vencidas, no valor de R\$ 9,6 mil de cliente da Administração Direta, que foram liquidadas em 06/10/2025. O saldo a receber de clientes no encerramento do 3º trimestre tem a seguinte composição:

Clientes	30/09/2025	30/09/2024	31/12/2024
Vencidos	35.616	30.226	22.903
A Vencer	50.945	52.618	52.225
Total	86.561	82.844	75.128

(c) Provisão para Crédito Liquidação Duvidosa

Considerando a experiência que a Companhia tem sobre o nível de perdas, foi constituída a provisão dos valores devidos pelos clientes da iniciativa privada e das empresas públicas que a Procergs não seja controladora, controlada, coligada ou interligada, com base no Art. 9º da Lei 9.430/1996. O valor provisionado em 30/09/2025 é de R\$ 3.492 mil e é considerado suficiente para expectativa de perdas prováveis na realização dos créditos, representando os valores vencidos a mais de 180 dias.

Vencidos	Administração Direta e Indireta do RS	Outros Mercados	Total 30/09/2025	Total 31/09/2024	Total 31/12/2024
Mais de 180 dias	14.817	3.492	18.309	16.724	13.530
Mais que 90 e inferior a 180 dias	2.482	183	2.665	4.774	2.184
Mais que 30 dias e inferior a 90 dias	1.732	193	1.925	5.491	2.561
Até 30 dias	12.519	198	12.717	3.237	4.628

Total	31.550	4.066	35.616	30.226	22.903
--------------	---------------	--------------	---------------	---------------	---------------

(d) Créditos de Pessoal

Nesta rubrica estão lançados os adiantamentos de 13º salário, diárias e viagens a funcionários aguardando a efetiva prestação de contas e as antecipações de férias pagas quando da solicitação das mesmas e descontadas quando incluídas em folha de pagamento.

Créditos de Pessoal	30/09/2025	30/09/2024	31/12/2024
Antecipações de 13º salário	5.172	7.203	0
Antecipações de Férias	755	247	1.001
Adiantamentos de Viagens/Diárias	9	13	12
Total	5.936	7.463	1.013

(e) Impostos e Contribuições a Recuperar e Compensar

São contabilizadas as antecipações e contribuições a recuperar, referentes a créditos de impostos permitidos em lei ou retidos de clientes e as contribuições à compensar em pagamentos futuros. Os créditos de PASEP e COFINS são créditos permitidos para pessoas jurídicas do regime Não Cumulativo. São utilizados na compensação do débito da própria contribuição, na proporção das receitas e a média mensal utilizada, é de R\$ 500 mil/mês. Os créditos de ISSQN, são retidos e utilizados mensalmente, em compensação na própria guia da competência, em média R\$1.600 ao mês. O IRPJ e CSLL retidos até 2024, foram informados em julho/25 na ECF-Escrituração Contábil Fiscal, para a Receita Federal e já estão disponíveis para uso em PERDCOMP. O saldo utilizado para pagamento da COFINS, PASEP E INSS no valor de R\$ 9.502, até setembro/2025. A previsão é de utilização do saldo até dezembro de 2025, nos pagamentos de impostos e contribuições federais. O saldo remanescente é atualizado, mensalmente, pelos indicadores da Secretaria da Receita Federal.

Impostos e Contribuições Retidos a Recuperar	30/09/2025	30/09/2024	31/12/2024
PASEP e COFINS a Compensar - LEI 10.637/02 E 10.833/03	1.153	1.238	1.201
Imposto de Renda e CSLL Retido a Recuperar	309	16.170	18.344
ISSQN a Recuperar	13	0	8
Saldo Negativo Imposto de Renda e Contribuição Social	15.213	15.182	0
Outros Impostos e Contribuições Retidos a Recuperar	4	4	240
IRRF, PASEP, COFINS e ICMS a Compensar	3.165	3.162	3.163
IRPJ e CSLL s/Lucro Real Recolhido por Estimativa	0	1.334	7.570
Total	19.857	37.090	30.526

(f) Outros Créditos

São contabilizados bloqueios judiciais, reembolsos de funcionários cedidos e plano de saúde parte de responsabilidade dos funcionários, descontado em folha de pagamento.

Outros Créditos	30/09/2025	30/09/2024	31/12/2024
Bloqueio Judicial	15	89	15
Outros Créditos	41	89	300
Reembolso Funcionários Cedidos	4.398	4.246	4.937
Total	4.454	4.424	5.252

(g) Estoques de Materiais

Os materiais em almoxarifado destinados ao consumo e à manutenção dos serviços prestados pela Companhia encontram-se classificados no Ativo Circulante. A avaliação foi realizada pelo custo médio de aquisição.

(h) Estoques - Serviços em Andamento - Diferimento do Custo

Os custos diferidos serão levados a resultado, quando do reconhecimento da receita correspondente. No terceiro trimestre, foram descontinuados faturamento de clientes CDVs (Centros de Desmanche de Veículos) conveniados com DETRAN. Assim, esses custos, no valor de R\$ 3, 2 mil, serão levados a resultado em outubro de 2025.

Serviços em Andamento – Diferimento de Custos	30/09/2025	30/09/2024	31/12/2024
Diferido para períodos Futuros	4.167	946	350

(i) Despesas do Exercício Seguinte

A Companhia, por força de contrato ou quando desembolsa valores em que a despesa ainda não incorreu, apropria em seu Ativo Circulante e Não Circulante o valor total da operação e a medida em que a despesa se realize apropria no resultado do período, respeitando assim o princípio da Competência. Esta rubrica apresenta os seguintes saldos, considerando os valores a serem apropriados até 30/09/2026 (Curto Prazo). No Longo prazo não existe mais nada a diferir.

Despesas do Exercício Seguinte	Curto Prazo 30/09/2025	Longo Prazo 30/09/2025	Curto Prazo 30/09/2024	Longo Prazo 30/09/2024	CP e LP 31/12/2024
Prêmios de Seguros a Apropriar	21	0	28	0	145
Cartão Refeição/Alimentação/ Vale Rancho a Apropriar	2.492	0	1.992	0	2.142
Vale Transporte a Apropriar	38	0	30	0	26
Licença de Uso Software/Manutenção a Apropriar	9.054	0	9.657	51	9.782
Outras Despesas Pagas Antecipadamente	24	0	33	0	12
Total	11.629	0	11.740	51	12.107

(j) Depósitos Judiciais

Os depósitos judiciais referem-se a ações trabalhistas que estão em discussão na justiça. Os depósitos a título de garantia do juízo, que são efetuados em ações em que a expectativa de perda ainda é considerada, pela área jurídica, como possível ou remota, não são constituídas provisões, conforme a norma contábil. Esses desembolsos são efetuados pela companhia, para ter a possibilidade de recorrer de decisões. Para os valores considerados como perda provável, existem provisões no Passivo Circulante e Não Circulante, na rubrica de Provisões para Contingências.

Composição do saldo em 30/09/2025:

Saldo em 31/12/2024	Depósitos	Baixas	Devolução	Atualização	Saldo em 30/09/2025
22.435	11.069	(4.654)	(1.546)	173	27.477

(k) Investimentos

Os investimentos referem-se a participações em outras empresas, entre elas, Oi S.A., Telebrás – Telecomunicações Brasileiras S/A, Companhia Estadual de Distribuição de Energia Elétrica - CEEE-D, Companhia Estadual de Geração e Transmissão de Energia Elétrica - CEEE-GT, CTMR – Companhia Telefônica Melhoramento e Resistência, demonstrados ao custo de aquisição, corrigido monetariamente até 31/12/1995.

(l) Imobilizado

Os ativos imobilizados adquiridos até o exercício de 1995 estão registrados ao custo de aquisição, corrigidos monetariamente até 31/12/1995. Os adquiridos a partir de 01/01/1996 deixaram de ser corrigidos em virtude de mudança na legislação (Lei 9.249 de 26/12/1995, Art. 4º). A depreciação é calculada pelo método das quotas constantes, com base em taxas determinadas em função do prazo de vida útil estimado dos bens, segundo parâmetros estabelecidos pela Legislação Tributária. Para os equipamentos de produção, utilizou-se a depreciação acelerada em função do número de horas diárias de operação.

A Companhia realizou teste de recuperabilidade de ativos “Teste de Impairment” com data base novembro/2024, conforme determina o Comitê de Pronunciamentos Contábeis - CPC (01 e 27-IT10) em seus imobilizados, com a finalidade de assegurar que os ativos não estejam registrados contabilmente por um valor superior ao seu valor recuperável, conforme Laudo apresentado pela empresa PLM AUDITORIA E CONSULTORIA LTDA. Este procedimento será adotado no encerramento do exercício de 2025.

Item	Saldo Líquido inicial em 31/12/2024	Aquisições	Depreciação do Período	Baixas no Período	Saldo Líquido Final em 30/09/2025
Equipamentos de produção	35.787	22.505	(19.352)	-	38.940
Equipamentos de Apoio	2.316	1.015	(479)	-	2.852
Instalações/Móveis e Utensílios	2.183	177	(234)	(15)	2.111
Outros Bens Imobilizados	4.578	1.116	(231)	(3)	5.460
TOTAL	44.864	24.813	(20.296)	(18)	49.363

(m) Intangível

Os ativos intangíveis adquiridos até o exercício de 1995 estão registrados ao custo de aquisição, corrigidos monetariamente até 31/12/1995. Os adquiridos a partir de 01/01/1996 deixaram de ser corrigidos em virtude de mudança na legislação (Lei 9.249 de 26/12/1995, Art. 4º). Os bens registrados na conta de Software estão devidamente amortizados, calculados pelo método das quotas constantes, com base em taxa determinada em função do prazo de vida útil estimado dos bens, segundo parâmetros estabelecidos pela Legislação Tributária.

A Companhia realizou teste de recuperabilidade de ativos “Teste de Impairment” com data base novembro/2024, conforme determina o Comitê de Pronunciamentos Contábeis - CPC (01 e 27-IT10) em seus imobilizados, com a finalidade de assegurar que os ativos não estejam registrados contabilmente por um valor superior ao seu valor recuperável, conforme Laudo apresentado pela empresa PLM AUDITORIA E CONSULTORIA LTDA. Este procedimento será adotado no encerramento do exercício de 2025.

Item	Saldo Líquido Inicial em 31/12/2024	Aquisições	Amortização do Período	Saldo Líquido Final em 30/09/2025
Software	1.273	5	(330)	948

(n) Fornecedores

O saldo de fornecedores para pagamento em Curto Prazo até 30/09/2026 é de R\$19.381. Neste valor, está incluído R\$4.733 lançados como provisão, utilizando-se o valor mensal da obrigação gerada no contrato de prestação de serviços, para obedecer o princípio da competência. A longo prazo, não existe mais nenhuma obrigação a pagar.

A seguir, quadro demonstrativo de valores devidos a fornecedores, por vencimento. O valor de vencidos a mais de 180 dias referem-se a fornecedores com valor suspenso de pagamento por falta de apresentação de documentação obrigatória ou mesmo encerramento de atividades do fornecedor, sem a devida cobrança. Os valores com vencimentos de até 30 dias referem-se a obrigações que venceram em 30/09/2025 e foram liquidadas até dia 02 de outubro de 2025.

Fornecedores	Curto Prazo 30/09/2025	Curto Prazo 30/09/2024	Longo Prazo 30/09/2024	31/12/2024
Mais de 180 dias	832	800	-	893
Mais que 90 e inferior a 180 dias	2	1	-	-
Mais que 30 dias e inferior a 90 dias	-	-	-	-
Até 30 dias	3.444	15	-	7
A vencer	15.103	20.642	51	17.885
Total	19.381	21.458	51	18.785

(o) Obrigações Tributárias

As Obrigações tributárias são compostas por Impostos e Contribuições apropriadas pela realização da receita operacional por competência e também valores diferidos para o futuro referente a base de cálculo ainda não realizada, conforme a legislação. Os tributos Retidos na Fonte são obrigações geradas pela retenção na prestação de serviço de fornecedores e também IRRF retidos de funcionários na folha de pagamento.

Obrigações Tributárias	30/09/2025	30/09/2024	31/12/2024
ISSQN	1.431	1.589	1.008
PASEP	1.378	1.481	1.414
COFINS	6.393	6.845	6.526
ICMS /FUST / FUNTEL	220	231	206
CPRB INSS S/ROB (LEI 12.546)	4.176	5.261	5.245
IR Retido na Fonte	7.021	5.808	9.311
Outros Tributos Retidos na Fonte	657	440	612
Total de Obrigações	21.276	21.655	24.322
Provisões para Imposto de Renda e Contribuição Social			
Provisão para IRPJ	0	974	0
Provisão para CSLL	0	360	0
Total das Provisões	0	1.334	0
Total	21.276	22.989	24.322

(p) Tributos Sobre o Lucro

Em 2024, a companhia, através da Procuradoria- Geral do Estado, na Ação Cível Originária nº 3.695, junto ao Supremo Tribunal Federal, objetivando o reconhecimento da imunidade tributária recíproca, nos termos do art. 150, VI, “a”, da Constituição Federal, obteve o deferimento de liminar, pelo Relator Ministro Edson Fachin, a qual foi referendada pelo Plenário do STF, em 11/11/2024. A liminar determinou que a União deixasse de cobrar os impostos incidentes sobre o patrimônio, renda e serviços da Procergs, até o encerramento da ação. Assim, a obrigação de recolhimento do IRPJ foi suspensa, mas CSLL, PASEP e COFINS não, pois a imunidade incide sobre impostos, não se estendendo as contribuições. Essa liminar continua valendo para o exercício de 2025.

No cálculo do Lucro Real, o resultado fiscal apurado foi negativo, não havendo assim, base de cálculo positiva para pagamento da Contribuição Social, nem provisão para o próximo ano, pois as exclusões de lucros diferidos, foram todos adicionados ao resultado fiscal do ano, que resultou uma base negativa em setembro de 2025 de R\$(30.768) e em 2024 e R\$(22.854).

Alíquotas Efetivas	30/09/2025	30/09/2024	31/12/2024
	CSLL	CSLL	CSLL
Lucro Antes do Imposto de Renda e Contribuição Social	(10.873)	(6.131)	(16.593)
Alíquotas Vigentes	9%	9%	9%
Imposto de Renda e Contribuição Social - Alíquotas Vigentes	-	-	-
(+) Adições			
Lucro das Faturas recebidas no ano	215.999	192.015	277.750
Acréscimos à Provisão p/contingência trabalhista	18.381	12.502	23.171
Outras Adições	109	131	153
(-) Exclusões			
Lucro das Faturas não recebidas no ano	(241.152)	(194.328)	(255.897)
Baixas da Provisão p/contingência trabalhista	(11.153)	(22.517)	(27.257)
Reversão de Provisão adicionada anteriormente	(2.080)	(4.526)	(4.853)
Lei do Bem	-	-	-
Outras Exclusões	-	-	-
(=) Lucro Real	(30.768)	(22.854)	(3.526)
(-) Compensação Prejuízo Fiscal 30%			
Base de Cálculo	(30.768)	(22.854)	(3.526)
IRPJ e CSLL a Pagar	-	-	-
Adicional de IRPJ de 10%	-	-	-

Programa de Alimentação do Trabalhador	-	-	-
Prorrogação licença maternidade	-	-	-
Valor Despesa de IRPJ e CSLL	-	-	-
	CSLL	CSLL	CSLL
Alíquota Efetiva	0,00%	0,00%	0,00%

(q) Obrigações Sociais e Trabalhistas

As obrigações sociais e trabalhistas referem-se aos valores apropriados pela competência, de valores advindos da folha de pagamento de funcionários, INSS e FGTS, Rescisões, saldo do PPR a pagar, apropriado em 2024, PPR apropriado mensalmente referente a 2025, que será pago em 2026, e obrigações sindicais a pagar mensalmente.

Obrigações Sociais e Trabalhistas	30/09/2025	30/09/2024	31/12/2024
Folha de pagamento	10.938	10.652	11.241
INSS	3.739	2.327	2.461
FGTS	1.451	1.162	1.952
Rescisões	52	150	100
PPR	18.638	15.396	14.924
SINDPPD / Imposto sindical / Dissídio / Acordos Trabalhistas	138	39	131
Total	34.956	29.726	30.809

(r) Provisões de Férias, 13º salário e Encargos

A Companhia faz provisões mensais de férias e 13º salários e os encargos (INSS e FGTS) que incidem sobre as mesmas.

Provisões Trabalhistas	30/09/2025	30/09/2024	31/12/2024
Provisão de Férias e Encargos	29.291	25.446	30.549
Provisão de 13º e Encargos	15.374	13.319	0
Total	44.665	38.765	30.549

(s) Outras Obrigações

Neste item registramos como consignações os valores de contratação de empréstimos por funcionários com entidades financeiras (Banrisul e Caixa Econômica Federal), além das Pensões Alimentícias, Asprocergs e Procius retido em folha de pagamento e repassado aos beneficiários.

Como Obrigações, são registradas as cauções de contratos recebidos, o valor a ser repassado ao Procius (parte empresa), os valores devidos a estagiários, além de outras obrigações de responsabilidade da Companhia.

Consignações	30/09/2025	30/09/2024	31/12/2024
Asprocergs	90	73	94
Procius (Parte funcionários)	555	473	507
Pensões Alimentícias	157	148	154
Bancos Empréstimos em Consignação	433	197	467
Total Consignações	1.235	891	1.222
Obrigações			
Procius (Parte empresa)	684	587	622
Cauções de Contratos	7	7	7
Estagiários	58	42	38
Outras Obrigações	0	0	0
Total Obrigações Procergs	749	636	667
Total do Grupo	1.984	1.527	1.889

5. Provisões para Contingências Ações Trabalhistas

A Companhia discute questões trabalhistas nas esferas administrativas e judiciais dentro do curso normal de seus negócios. Uma provisão para desembolsos futuros foi constituída a partir da análise da Administração, em conjunto com a Assessoria de Gestão Trabalhista. O valor provisionado nessa rubrica contempla as estimativas sobre contingências que possam resultar em perdas prováveis para a Companhia, conhecidas até o momento e não significa necessariamente, que foram obrigações constituídas neste exercício.

Após a análise jurídica, os valores foram atualizados e segregados em "Prováveis", "Possíveis" e "Remotos". A estimativa de perda com ações consideradas Prováveis, foram atualizadas, conforme determina a Norma Contábil - NBC TG 25 (R2) – "Provisões, Passivos Contingentes e Ativos Contingentes":

Quadro dos saldos estimados, atualizados até 30/09/2025:

Tipo Objeto	Qtd. Processos	Prováveis	Possíveis	Remotos	Total
Antiguidade	272	49.773	28.159	2.058	79.990
Carga	0	-	-	-	-
Desvio	7	344	66	3.672	4.082
Jornada	10	671	487	-	1.158
Outros	87	5.057	12.059	11.885	29.001
Periculosidade SINDPPD	1	-	833.980	-	833.980
Subsidiária	35	562	6.499	160	7.221
TOTAL	412	56.407	881.250	17.775	955.432

Processos	Saldo 31/12/2024	Baixas*	DRE no período	Saldo Provisão 30/09/2025
Trabalhistas	51.259	(11.152)	16.300	56.407

*As Baixas referem-se a pagamentos de execuções definitivas e liberações de saldos de depósitos judiciais, aos reclamantes, no período.

Curto Prazo	Longo Prazo
22.947	33.460

Classificado como "Possível" destaca-se o processo de número 0021506-62.2016.5.04.0025, que figura na listagem de ações, com o pedido ajuizado em 28/09/2016, pelo SINDPPD/RS, com valor estimado de R\$ 833.980 em Setembro/2025. Nesta ação, o SINDPPD/RS reivindica o adicional de periculosidade, para os funcionários da sede da Procergs, em decorrência da existência de tanques de combustíveis que alimentam os geradores da Companhia. Tanto o laudo pericial, como a sentença, foram no sentido de improcedência do pedido de periculosidade, eis que os tanques de óleo diesel acoplados aos geradores estão dentro dos limites das NR's 16 e 20. Como o Tribunal Regional do Trabalho reformou a sentença, com fundamento na OJ 385 da SBDI-I do TST, a Procergs interpôs Recurso de Revista junto ao Tribunal Superior do Trabalho tendo a Procuradoria-Geral assumido a defesa do processo, cujo recurso foi acolhido pelo TST, em 20/02/24, para restabelecer a sentença de improcedência. Diante dessa decisão, o SINDPPD/RS interpôs recurso de embargos à SDI-1, que está pendente de julgamento. A partir de Julho/2023 ocorreu o ingresso de ações individuais de Cumprimento de Sentença, sendo possível que gerem necessidade de desembolso para fins de garantia. Essas ações estão conectadas ao processo principal sendo defendidas também pela Procuradoria-Geral, mantendo até esta data a mesma classificação de risco, conforme apresentada em parecer pela PGE e estando a Assessoria de Gestão Trabalhista de acordo.

6. Patrimônio Líquido

(a) Capital Social

O valor do capital social subscrito é de R\$ 291.089 e está totalmente integralizado. Em Julho houve aporte de Capital no valor de R\$ 87,8 milhões pelo acionista majoritário, Estado do Rio Grande do Sul. O total de Ações é de 1.169.992.160 ações ordinárias, nominativas, sem valor nominal, com a seguinte composição:

As ações que eram da CORSAN , foram adquiridas pela Procergs em 03/09/2025, conforme contrato de compra e venda, pelo valor de R\$ 86 mil. As ações foram classificadas como ações em tesouraria, até a deliberação e decisão dos demais acionistas, conforme PROA 2504890001325-8.

Acionistas	Tipo	Quantidade	%
Estado do Rio Grande do Sul	ON	1.167.821.223	99,81
OI S.A.	ON	1.366.594	0,12
IPE PREV – Instituto de Previdência do Estado do Rio Grande do Sul	ON	372.786	0,03
Ações em Tesouraria	ON	431.557	0,04
Total das Ações		1.169.992.160	100,00

(b) Prejuízo Acumulado

O prejuízo acumulado apresentado no Patrimônio Líquido tem a seguinte composição:

	30/09/2025	30/09/2024	31/12/2024
Saldo Inicial de Prejuízo Acumulado	(58.184)	(58.184)	(41.591)
Prejuízo Líquido no Período	(10.873)	(7.465)	(16.593)
Saldo Final de Prejuízo Acumulado	(69.057)	(65.649)	(58.184)

7. Resultado Do Período

(a) Receita Operacional Bruta

A Receita Operacional Bruta foi de R\$442.933 apresentando um crescimento nominal de R\$72.615 (19,6%) em relação ao 3º Trimestre de 2024, diferença apontada, principalmente pelo faturamento de maio de 2024 que foi abaixo do projetado para o mês, devido a enchente, que ficou R\$37.000 abaixo do mesmo mês deste ano. Desconsiderando o mês de maio, o crescimento da receita foi de 11% na média mensal.

Receita Operacional	Trimestre Atual 01/07/2025 a 30/09/2025	01/01/2025 a 30/09/2025	Igual Trimestre do Exercício Anterior 01/07/2024 à 30/09/2024	01/01/2024 a 30/09/2024
Administração Direta RS	85.609	251.878	76.490	210.551
Administração Indireta RS	56.845	175.825	54.529	145.851
Outros Poderes	2.732	7.721	2.455	7.324
Outros Mercados	2.594	7.509	2.433	6.591
Total da Receita Operacional Bruta	147.781	442.933	135.907	370.318

(a.1) Deduções da Receita Bruta

Deduções da Receita Bruta, são os tributos calculados sobre a receita da Companhia. No terceiro trimestre, o valor foi de R\$ 60.966 que representam 13,7% sobre a receita do período. No mesmo período, do ano anterior, a alíquota chegou a 14,7%. Esse decréscimo em alíquota se dá pela reoneração parcial da folha de pagamento em 2025, que diminuiu a alíquota de INSS de 4,5% para 3,6% sobre a receita bruta.

(b) Custos dos Serviços Prestados

Os custos dos serviços prestados apresentou um crescimento de 15,21% em relação ao mesmo período do ano anterior, devido principalmente, ao aumento em pessoal próprio com o ingresso de 124 novos funcionários no segundo semestre de 2024, reajuste em julho de 2025 de 5,18% sobre a folha de pagamento, conforme acordado no dissídio de 2025 e o crescimento dos serviços da fábrica de software para atender as demandas de clientes.

Custos dos Serviços Prestados	Trimestre Atual 01/07/2025 a 30/09/2025	01/01/2025 a 30/09/2025	Igual Trimestre do Exercício Anterior 01/07/2024 à 30/09/2024	01/01/2024 a 30/09/2024
Pessoal Próprio e Terceiros Ligados a Operação	86.097	246.406	68.898	206.171
Custos de Insumos ligados a Operação	18.677	54.421	19.816	49.906
Depreciação e Amortização	6.776	20.070	6.747	20.495
Outros Custos	279	581	237	534
(-) Custos Serviços Internos Transferidos para Despesas Administrativas	(8.811)	(26.917)	(7.380)	(21.424)
Total dos Custos de Serviços Prestados	103.018	294.561	88.318	255.682

(b.1) Lucro Bruto

O Lucro Bruto no 3º trimestre de 2025 foi de R\$87.405, tendo um aumento de 45,46% em relação ao mesmo período de 2024. Desconsiderando o mês de maio, o crescimento do lucro bruto seria de 1% no mesmo período.

(c) Despesas Com Vendas

Despesas com Vendas	Trimestre Atual 01/07/2025 a 30/09/2025	01/01/2025 a 30/09/2025	Igual Trimestre do Exercício Anterior 01/07/2024 à 30/09/2024	01/01/2024 a 30/09/2024
Pessoal da Área Comercial	2.693	7.471	2.159	7.315
Despesas da Área Comercial	46	66	1	3
Depreciação e Amortização	3	9	1	4
PCLD (Valor acrescido ao Ativo Circulante NE. 4.c)	24	108	225	739
Total das Despesas com Vendas	2.766	7.654	2.386	8.061

(d) Despesas Administrativas

O principal aumento nas despesas administrativas, referem-se ao aumento na despesa com pessoal, onde estão os reajustes com o dissídio de 2024, refletido em 2025, somado ao reajuste d 5,18% pelo dissídio de 2025, pago em setembro, com retroativos a julho deste ano, também, dentro deste valor, estão as despesas com PDV-Programa de Desligamento Voluntário, de julho a setembro, no valor de R\$14 milhões.

Despesas Administrativas	Trimestre Atual 01/07/2025 a 30/09/2025	01/01/2025 a 30/09/2025	Igual Trimestre do Exercício Anterior 01/07/2024 à 30/09/2024	01/01/2024 a 30/09/2024
Pessoal Administrativo	30.077	60.222	12.983	38.969
Despesas Administrativas	4.476	10.943	3.396	9.233
Depreciação e Amortização	186	546	169	474
Provisão para Contingências	4.480	16.300	6.040	7.976
Custos Serviços Internos Transferidos para Despesas Administrativas	8.811	26.917	7.380	21.424
Recuperação Despesas (Crédito)	(728)	(9.343)	(7.580)	(9.896)
Total das Despesas Administrativas	47.302	105.585	22.389	68.180

(e) Prejuízo Líquido do Período

O resultado do 3º trimestre de 2025 foi apurado obedecendo ao princípio da competência e o Prejuízo Líquido acumulado de janeiro a setembro foi de (R\$10.873) apresentando um acréscimo em relação ao resultado do 3º trimestre de 2024, principalmente pelo aumento das despesas operacionais, que variaram em 47,24% no período.

8. Outras informações

(a) Coberturas de Seguros

A Companhia mantém coberturas de seguros por montantes considerados suficientes para cobrir eventuais riscos sobre seus ativos.

Objeto	Modalidade	Valor Segurado (R\$)
Prédios, equipamentos, móveis e utensílios (ctt 5981-00)	Incêndio	328.649
Veículos (OC 91165)	Colisão, incêndio e roubo	*R\$ 500
Seguro de Vida em Grupo (Apólices Asprocergs)	Morte e invalidez	32.662

Os seguros dos automóveis serão contratados pela Modalidade de Valor de Mercado Referenciado pela tabela de referência do FIPE (Fundação Instituto de Pesquisas Econômicas), utilizando-se o fator de ajuste de 110% (cento e dez por cento) sobre o valor de cotação do veículo, na data de liquidação do sinistro. (Cláusula 2.3 do Contrato).

(b) Procius

A Companhia contribui mensalmente com o percentual de 3,5% sobre a folha de pagamento para o Procius - Instituto Assistencial da Procergs. O Procius tem por principal objetivo, firmar convênios com Associações de previdência privada para seus associados.

09. Transações e saldos com partes relacionadas

As transações com partes relacionadas são divulgadas de acordo com o CPC 05 (R1)/IAS24 e observando a Política interna de transações com Partes Relacionadas. Em 30 de setembro de 2025 as partes relacionadas com a Procergs são: Estado do Rio Grande do Sul, OI S.A., e IPE PREV - Instituto de Previdência do Estado do Rio Grande do Sul. Os valores a seguir evidenciam as transações entre a Procergs as partes relacionadas.

(a) Estado do Rio Grande do Sul

Valor faturado referente à prestação de serviços de tecnologia da informação e comunicação nos primeiros 9 meses de 2025, aos órgãos, secretarias e fundações administradas pelo Estado do Rio Grande do Sul foi de R\$ 251.878 (R\$ 210.551 no mesmo período de 2024) e o saldo a pagar em 30 de setembro de 2025 era de R\$ 27.633 vencidos e R\$ 32.548 a vencer

(b) IPE PREV – Instituto de Previdência do Estado do Rio Grande do Sul

Valor faturado referente à prestação de serviços de tecnologia da informação nos primeiros 9 meses de 2025, foi de R\$ 5.298 (R\$ 5.048 no mesmo período de 2024) e o saldo a pagar em 2025 era de R\$ 1.602 vencidos e R\$ 638 a vencer.

(c) Remuneração do pessoal-chave da Administração

A remuneração para a Administração da Companhia, formada pela Diretoria, Conselho de Administração, Conselho Fiscal e Comitê de Auditoria Estatutário, é estabelecida no artigo 34 do Estatuto Social da Companhia (Ata 123 de 10/01/2022).

Remuneração do pessoal-chave da Administração	30/09/2025	30/09/2024	31/12/2024
Remuneração e Encargos	2.898	2.636	3.934
Benefícios	294	194	266

10. Eventos Subsequentes

A NBC TG 24 determina que os ajustes conhecidos em período subsequente, demandam ajustes em demonstrações contábeis, quando a situação em pauta estiver presente na data de levantamento das demonstrações, mas antes da aprovação e emissão dessas demonstrações. Eventos incorridos em datas subsequentes e conhecidos antes da emissão das demonstrações, se relevantes, devem ser divulgados em notas explicativas.

Diretoria
LUIZ FERNANDO SALVADORI ZACHIA
DIRETOR-PRESIDENTE
CPF 220.946.440-49

KAREN MARIA GROSS LOPES
Diretora de Negócios e de Relacionamento com Clientes
CPF 533.611.990-34

DIOGO PRESTES IORI
Diretor de Infraestrutura e Operações
CPF 015.940.980-26

MARCO ANTONIO DO AMARAL SEADI
Diretor de Soluções Digitais
CPF 729.617.160-04

ANDRÉA GONÇALVES ALVES
Contadora
CPF 658.564.810-20
CRC-RS nº 076011/O-6

ROMERO LEITE PIMENTEL
Diretor Administrativo-Financeiro
CPF 723.179.061-53

SANDRO LEITE FURTADO
Diretor de Sistemas Transacionais
CPF 035.481.111-81

Conselho de Administração
RICARDO NEVES PEREIRA
Presidente

DANIEL HIRAM FERREIRA RAMOS SANTORO
Conselheiro

VICTOR HERZER DA SILVA
Conselheiro

SONIA MARIA NOGUEIRA SACIONI
Conselheira















AUGUSTO PANNEBECKER FERNANDES
Conselheiro

JORGE FERNANDO KRUG SANTOS
Conselheiro



Nome do arquivo: Notas_Explicativas_3TRIM25_ V5

Autenticidade: Documento íntegro

DOCUMENTO ASSINADO POR	DATA	CPF/CNPJ	VERIFICAÇÃO
Andrea Goncalves Alves	14/11/2025 11:17:27 GMT-03:00	65856481020	 
Sandro Leite Furtado	18/11/2025 09:23:53 GMT-03:00	03548111181	 
Diogo Prestes Iori	18/11/2025 16:24:20 GMT-03:00	01594098026	 
Romero Leite Pimentel	18/11/2025 17:21:30 GMT-03:00	72317906153	 
Karen Maria Gross Lopes	19/11/2025 19:39:54 GMT-03:00	53361199034	 
Marco Antonio do Amaral Seadi	24/11/2025 11:28:57 GMT-03:00	72961716004	 
Luiz Fernando Salvadori Zachia	24/11/2025 14:52:03 GMT-03:00	22094644049	 

Conforme MP nº 2.200-2/2001 de 24/08/2001, o documento eletrônico assinado digitalmente tem comprovação pela cadeia da ICP-Brasil com a assinatura qualificada ou com a assinatura avançada pela cadeia gov.br regulada pela Lei nº 14.063 de 23/09/2020.

AOS

DD. ADMINISTRADORES E ACIONISTAS DA
PROCERGS – CENTRO DE TECNOLOGIA DA INFORMAÇÃO DO RIO GRANDE
DO SUL S.A
PORTO ALEGRE – RS

RELATÓRIO DE REVISÃO DE DEMONSTRAÇÕES CONTÁBEIS INTERMEDIÁRIAS

Introdução

Revisamos o balanço patrimonial da PROCERGS – CENTRO DE TECNOLOGIA DA INFORMAÇÃO DO RIO GRANDE DO SUL S.A., em 30 de setembro de 2025, e as respectivas demonstrações do resultado e do resultado abrangente, para os períodos de três e nove meses findo naquela data, das mutações do patrimônio líquido e dos fluxos de caixa para os períodos de nove meses findo naquela data, bem como as correspondentes notas explicativas, incluindo as políticas contábeis materiais e outras informações elucidativas.

A administração da PROCERGS – CENTRO DE TECNOLOGIA DA INFORMAÇÃO DO RIO GRANDE DO SUL S.A. é responsável pela elaboração e apresentação dessas demonstrações intermediárias de acordo com o pronunciamento técnico CPC 21(R1) – Demonstração Intermediária. Nossa responsabilidade é expressar uma conclusão sobre as demonstrações financeiras intermediárias com base em nossa revisão.

Alcance da revisão

Conduzimos nossa revisão de acordo com as normas brasileiras e internacionais de revisão de demonstrações financeiras intermediárias (NBC TR 2410 – Revisão de Informações Intermediárias Executada pelo Auditor da Entidade e ISRE 2410 – Review of Interim Financial Information Performed by the Independent Auditor of the Entity, respectivamente). Uma revisão de demonstrações financeiras intermediárias consiste na realização de indagações, principalmente às pessoas responsáveis pelos assuntos financeiros e contábeis na aplicação de procedimentos analíticos e de outros procedimentos de revisão. O alcance de uma revisão é significativamente menor do que o de uma auditoria conduzida de acordo com as normas de auditoria e, conseqüentemente, não nos permitiu obter segurança de que tomamos conhecimento de todos os assuntos significativos que poderiam ser identificados em uma auditoria. Portanto, não expressamos uma opinião de auditoria.

Conclusão sobre as demonstrações financeiras intermediárias

Com base em nossa revisão, não temos conhecimentos de nenhum fato que nos leve a acreditar que as demonstrações financeiras intermediárias, quando lidas em conjunto com as notas explicativas não apresentam, em seus aspectos relevantes, a posição patrimonial e financeira da Companhia, em 30 de setembro de 2025, o desempenho de suas operações, para os períodos de três e nove meses findo naquela data, e os seus fluxos de caixa para os períodos de nove meses findo naquela data de acordo com o pronunciamento técnico CPC 21 (R1) e demais prática contábeis adotadas no Brasil.

Ênfases

Conforme mencionado na nota explicativa nº 4. Resumo das Principais Práticas e Políticas Contábeis, letras “l” e “m” - Os bens registrados nas contas de Imobilizado e Intangível estão devidamente depreciados e amortizados, calculados pelo método das quotas constantes, com base em taxa determinada em função do prazo de vida útil estimado dos bens, segundo parâmetros estabelecidos pela Legislação Tributária. A Companhia realizou teste de recuperabilidade de ativos “Teste de Impairment” em novembro/2024, conforme determina o Comitê de Pronunciamentos Contábeis – CPC (01 e 27-IT 10) em seus imobilizados e intangíveis, com a finalidade de assegurar que os ativos não estejam registrados contabilmente por um valor superior ao seu valor recuperável, conforme Laudo apresentado por empresa de consultoria especializada. Este procedimento será adotado no encerramento do exercício de 2025. Nossa conclusão não apresenta modificação em relação a este assunto.

Conforme mencionado na nota explicativa nº 4.p – Tributos sobre o Lucro, em 2024, a companhia, através da Procuradoria- Geral do Estado, na Ação Cível Originária nº 3.695, junto ao Supremo Tribunal Federal, objetivando o reconhecimento da imunidade tributária recíproca, nos termos do art. 150, VI, “a”, da Constituição Federal, obteve o deferimento de liminar, pelo Relator Ministro Edson Fachin, a qual foi referendada pelo Plenário do STF, em 11/11/2024. A liminar determinou que a União deixasse de cobrar os impostos incidentes sobre o patrimônio, renda e serviços da Procergs, até o encerramento da ação. Assim, a obrigação de recolhimento do IRPJ foi suspensa, mas CSLL, PASEP e COFINS não, pois a imunidade incide sobre impostos, não se estendendo as contribuições. Nossa conclusão não apresenta modificação em relação a este assunto.

Porto Alegre, 06 de novembro de 2025.

DIEGO ROTERMUND
MOREIRA:90693922087

Assinado de forma digital por DIEGO
ROTERMUND MOREIRA:90693922087
Dados: 2025.11.25 13:35:59 -03'00'

MOREIRA ASSOCIADOS AUDITORES INDEPENDENTES S/S
CRC RS 4632/O
DIEGO ROTERMUND MOREIRA
Contador CRC RS 68603
CNAI Nº 1128
Sócio – Responsável Técnico